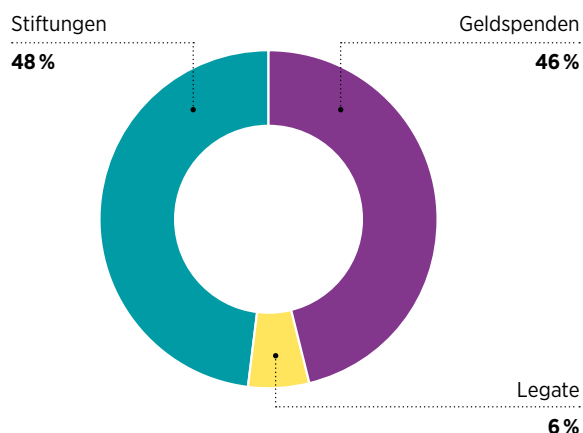


Finanzbericht 2023

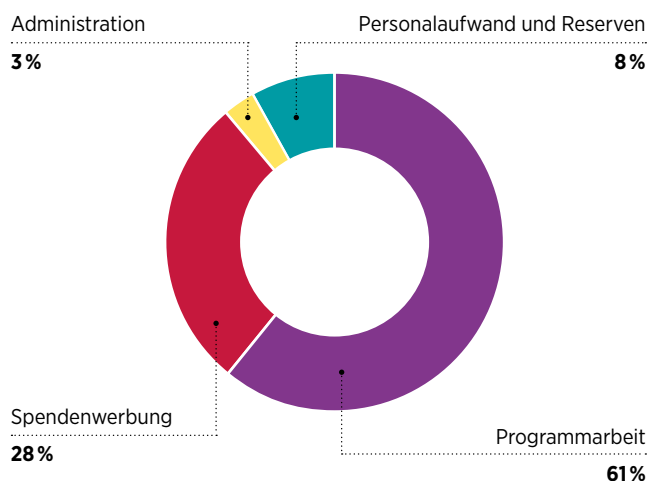
Licht für die Welt - Schweiz



| MITTELHERKUNFT | CHF |
|------------------------------------------------------------|------------------|
| I. Spenden und Zuwendungen von Stiftungen | |
| Geldspenden | 1'563'552 |
| Legate | 196'308 |
| Zuwendungen von Stiftungen | 1'623'409 |
| II. Sonstige Einkünfte | |
| Sonstige Einkünfte, sofern nicht unter Punkt (I) enthalten | 1'069 |
| SUMME MITTELHERKUNFT | 3'384'338 |



| MITTELVERWENDUNG | CHF |
|---------------------------------------------------------------------------|------------------|
| I. Leistungen für statutarisch festgelegte Zwecke (Programmarbeit) | |
| Programmaufwand | 2'055'418 |
| II. Spendenwerbung | |
| Information Programm- und Öffentlichkeitsarbeit, Spender*innenbetreuung | 964'444 |
| III. Verwaltungsausgaben | |
| Administration | 108'725 |
| Personalaufwand und Reserven | 255'751 |
| SUMME MITTELVERWENDUNG | 3'384'338 |



VERLÄSSLICHKEIT

Licht für die Welt - Schweiz hat sich einer Abschlussprüfung durch die Honold Treuhand AG unterzogen.

Die Spenden an Licht für die Welt - Schweiz sind steuerlich absetzbar.

TRANSPARENZ

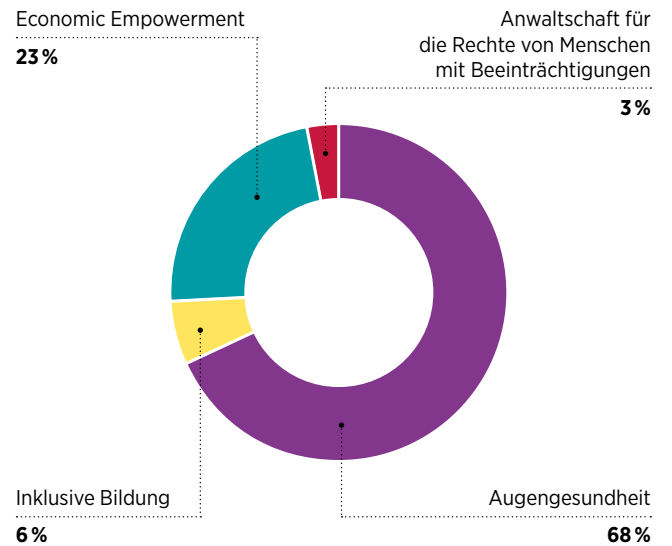
Licht für die Welt - Schweiz ist Mitglied von Light for the World International, der für die Mitgliedsvereine die internationale Projektarbeit abwickelt. Nähere Informationen zur Wirkung unserer Arbeit, sowie der Governance Struktur und einer Gesamtübersicht der Einnahmen und Aufwendungen aller Licht für die Welt Mitglieder finden Sie unter:

www.light-for-the-world.org

Projektaufwand

Projektaufwand nach Mandatsbereich

| MANDAT | CHF |
|---------------------------------------------------------------------------------------------------|------------------|
| Augengesundheit und Augengesundheit bei Kindern | 1'408'556 |
| Inklusive Bildung | 115'772 |
| Economic Empowerment | 474'368 |
| Anwaltschaft für inklusive Entwicklungszusammenarbeit und die Rechte von Menschen mit Behinderung | 56'722 |
| TOTAL | 2'055'418 |



Projektaufwand nach Land

| LÄNDER/REGIONEN | CHF |
|-----------------|------------------|
| Äthiopien | 386'079 |
| Uganda | 256'832 |
| Mosambik | 849'748 |
| Burkina Faso | 304'046 |
| Kambodscha | 45'500 |
| Nordostindien | 40'826 |
| International | 172'387 |
| TOTAL | 2'055'418 |

